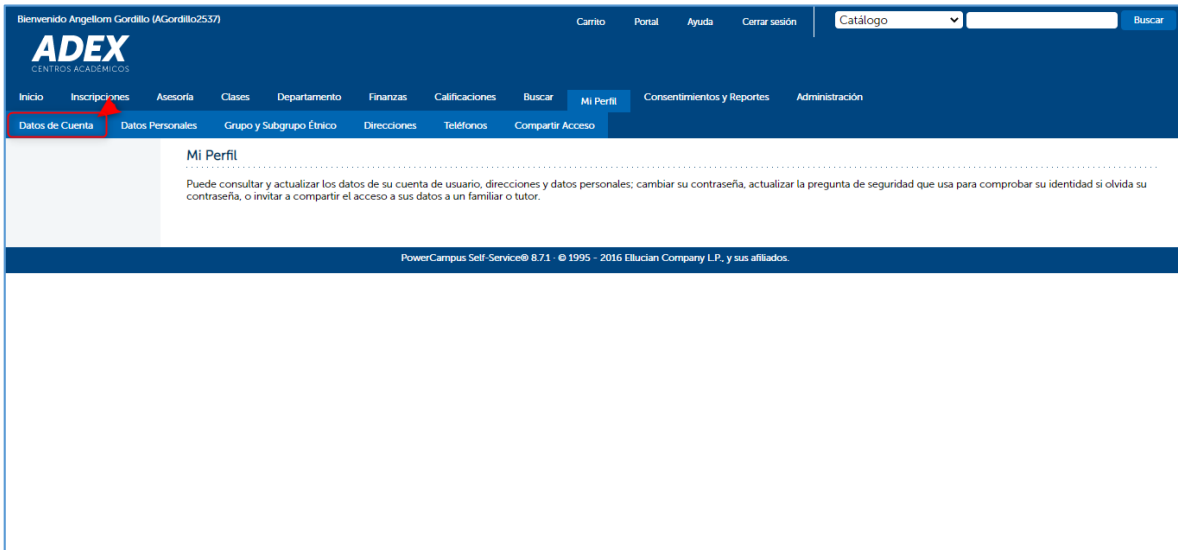


Modificar contraseña desde Intranet Power campus

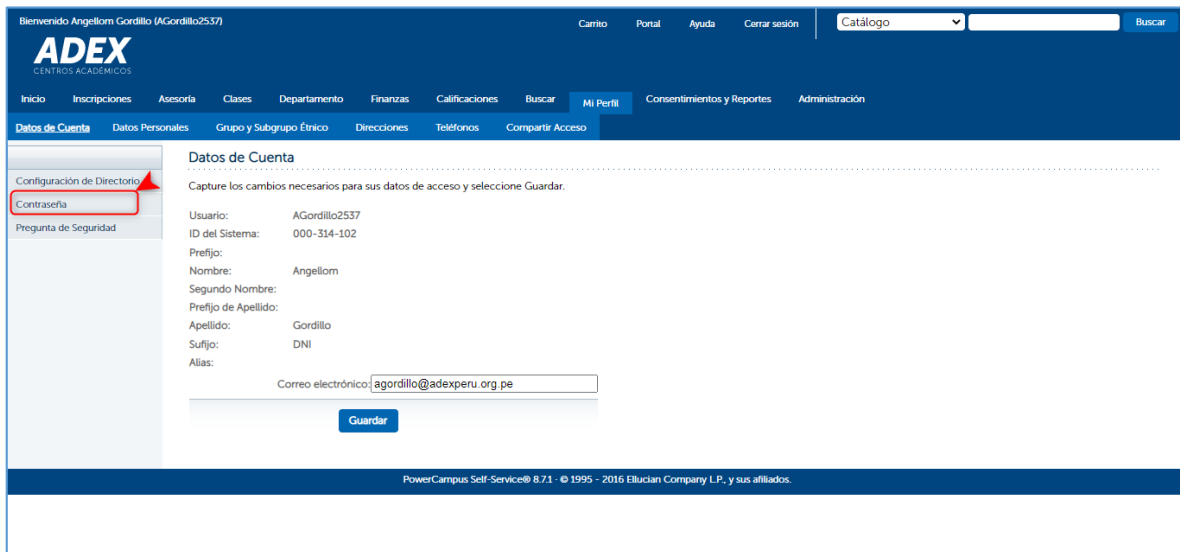
Ingresar a la opción “Mi perfil”.



Seleccione la opción “Datos de cuenta”.



Elige la opción “Contraseña”.



Bienvenido Angellom Gordillo (AGordillo2537) Carrito Portal Ayuda Cerrar sesión Catálogo Buscar

ADEX
CENTROS ACADÉMICOS

Inicio Inscripciones Asesoría Clases Departamento Finanzas Calificaciones Buscar **Mi Perfil** Consentimientos y Reportes Administración

Datos de Cuenta Datos Personales Grupo y Subgrupo Étnico Direcciones Teléfonos Compartir Acceso

Configuración de Directorio
Contraseña
Pregunta de Seguridad

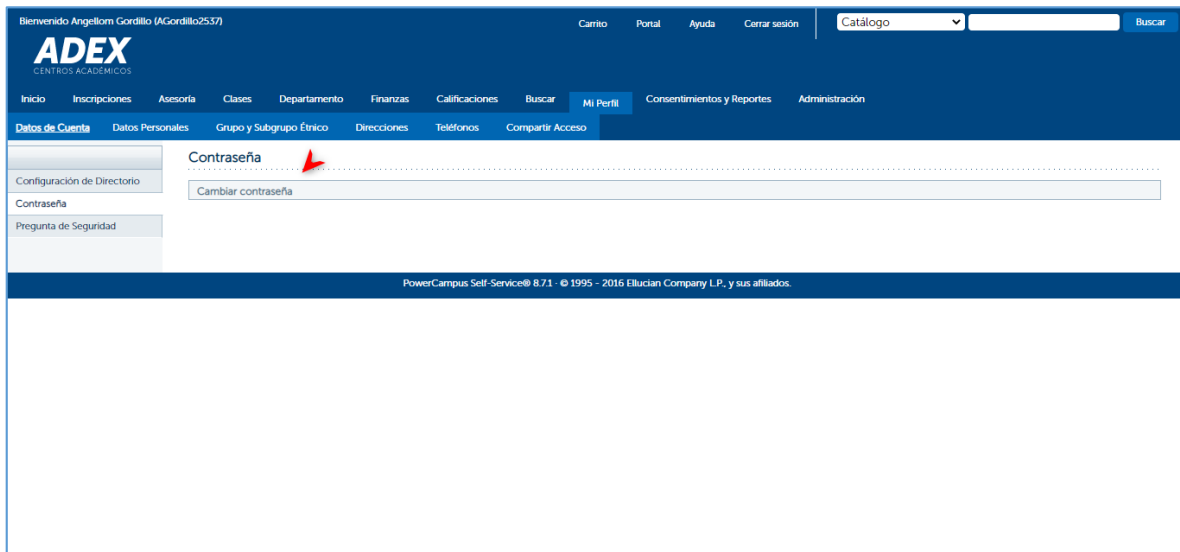
Datos de Cuenta
Capture los cambios necesarios para sus datos de acceso y seleccione Guardar.

Usuario: AGordillo2537
ID del Sistema: 000-314-102
Prefijo:
Nombre: Angellom
Segundo Nombre:
Prefijo de Apellido:
Apellido: Gordillo
Sufijo: DNI
Alias:
Correo electrónico: agordillo@adexperu.org.pe

Guardar

PowerCampus Self-Service® 8.7.1 - © 1995 - 2016 Ellucian Company L.P. y sus afiliados.

Doble click en la opción “Cambiar contraseña”.



Bienvenido Angellom Gordillo (AGordillo2537) Carrito Portal Ayuda Cerrar sesión Catálogo Buscar

ADEX
CENTROS ACADÉMICOS

Inicio Inscripciones Asesoría Clases Departamento Finanzas Calificaciones Buscar **Mi Perfil** Consentimientos y Reportes Administración

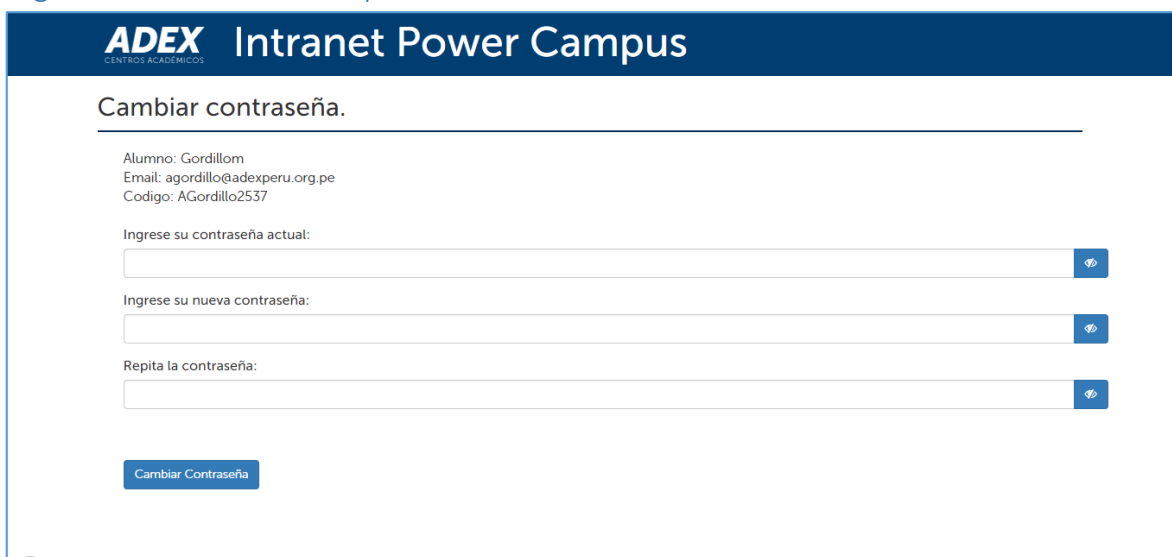
Datos de Cuenta Datos Personales Grupo y Subgrupo Étnico Direcciones Teléfonos Compartir Acceso

Configuración de Directorio
Contraseña
Pregunta de Seguridad

Contraseña
Cambiar contraseña

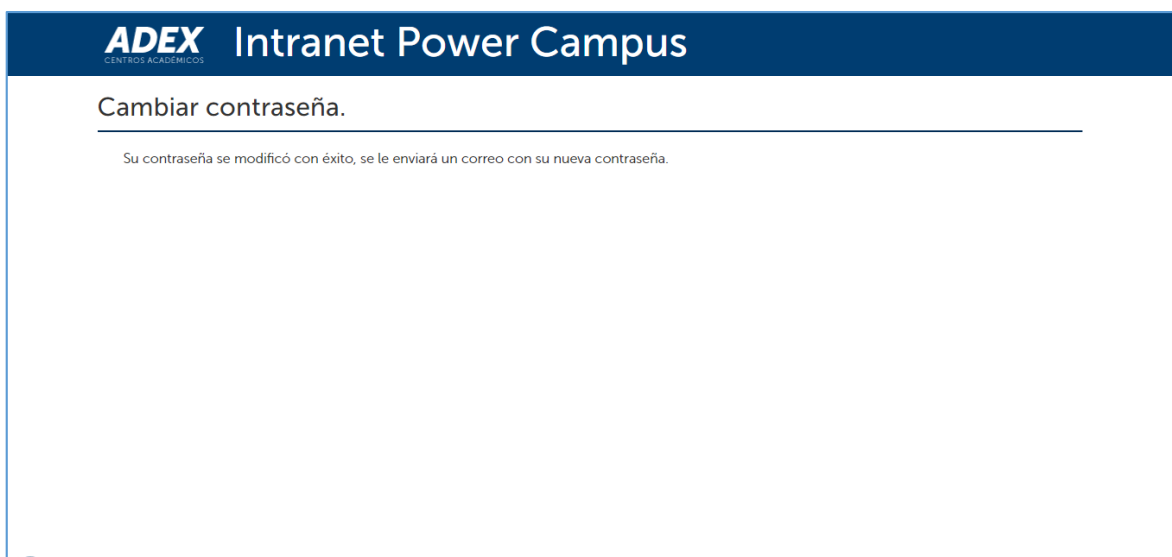
PowerCampus Self-Service® 8.7.1 - © 1995 - 2016 Ellucian Company L.P. y sus afiliados.

Se abrirá una ventana dónde podrás realizar el cambio de contraseña, recordar registrar una contraseña que sea fácil de recordar.



The screenshot shows the 'Cambiar contraseña' (Change Password) page. At the top, there is a dark blue header with the ADEX logo (CENTROS ACADÉMICOS) and the text 'Intranet Power Campus'. Below the header, the page title 'Cambiar contraseña.' is followed by a horizontal line. The user's information is displayed: 'Alumno: Gordillom', 'Email: agordillo@adexperu.org.pe', and 'Codigo: AGordillo2537'. There are three input fields for the password: 'Ingrese su contraseña actual:', 'Ingrese su nueva contraseña:', and 'Repita la contraseña:'. Each field has a blue eye icon to toggle visibility. At the bottom, there is a blue button labeled 'Cambiar Contraseña'.

Se muestra un mensaje que se ha cambiado la contraseña correctamente y se le enviará un correo con el cambio realizado.



The screenshot shows the confirmation message after a password change. It features the same dark blue header with the ADEX logo and 'Intranet Power Campus'. Below the header, the page title 'Cambiar contraseña.' is followed by a horizontal line. The message reads: 'Su contraseña se modificó con éxito, se le enviará un correo con su nueva contraseña.' The rest of the page is empty.

En caso de problemas técnicos relacionados a los sistemas educativos, puede comunicarse al correo soporteti@adexperu.edu.pe