

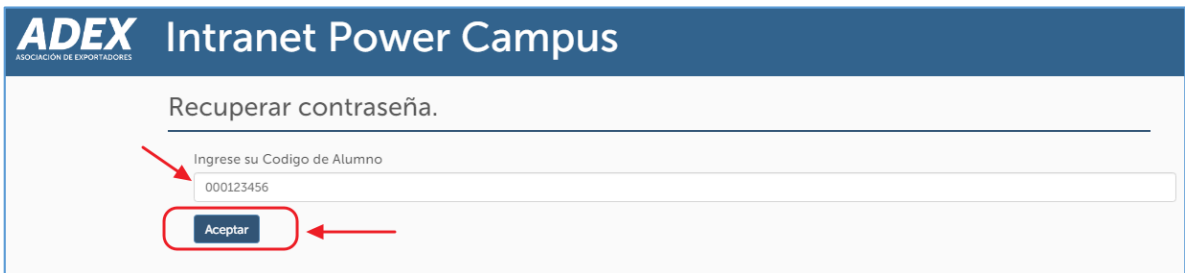
Restablecimiento de contraseña desde Intranet Power campus

1. Ingrese a la dirección web <http://intranet.ceadex.edu.pe> y haga clic en la opción “Olvidé Mi Contraseña”:



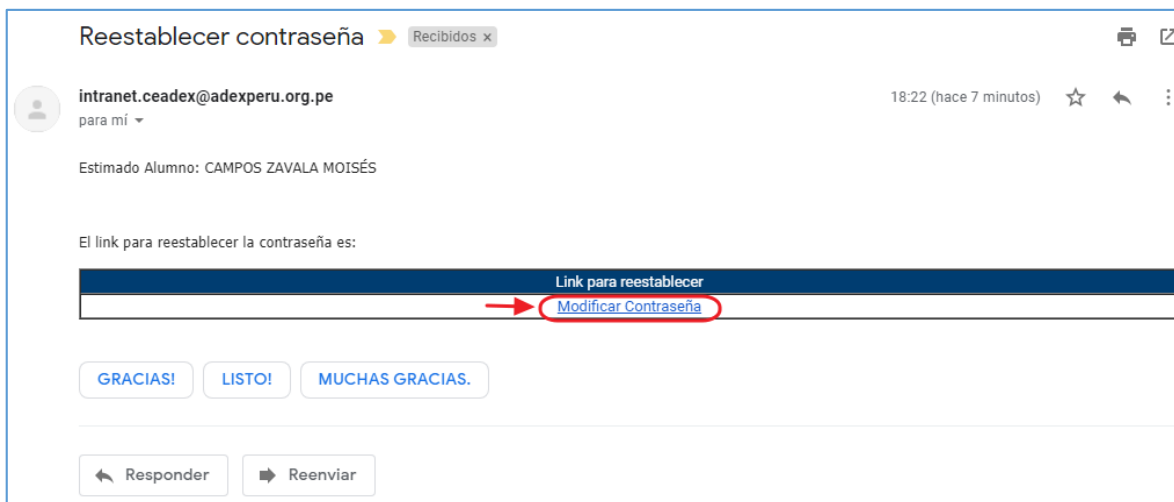
The screenshot shows the ADEX login interface. On the left, there is a login form with fields for 'Usuario' and 'Contraseña', an 'Acceso' button, and a link '► Olvidé Mi Contraseña' which is highlighted with a red box and a red arrow. The main content area features banners for 'ADEX ESCUELA' (DIPLOMADOS, CURSOS Y TALLERES) and 'ADEX INSTITUTO' (CARRERAS CON VISIÓN INTERNACIONAL). The top navigation bar includes 'Portal', 'Ayuda', and 'Catálogo'.

2. Digite los 9 dígitos de código de estudiante y luego haga clic en el botón “Aceptar”:

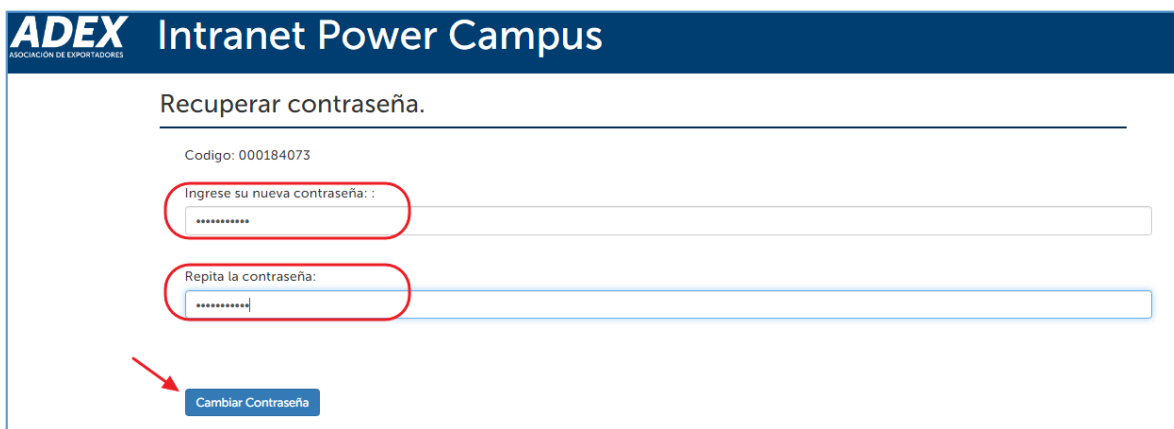


The screenshot shows the 'Recuperar contraseña.' page. It features a text input field labeled 'Ingrese su Código de Alumno' containing the number '000123456'. Below the field is an 'Aceptar' button, which is highlighted with a red box and a red arrow. The page header includes the ADEX logo and the text 'Intranet Power Campus'.

3. La dirección web (URL) de restablecimiento de contraseña se enviará a su correo registrado en la Intranet. Revise su bandeja de entrada, y en su defecto la bandeja de Spam y/o correo no deseado. Ingrese al correo recibido y haga clic en la opción “Modificar contraseña”:



4. Digite su nueva contraseña y repítalo donde corresponda. Finalmente haga clic en el botón “Cambiar Contraseña”:



En caso de problemas técnicos relacionados a los sistemas educativos, puede comunicarse al correo soporteti@adexperu.edu.pe